

SZEŚĆ DO KWADRATU


Gazetka Szkoły Podstawowej z Oddziałami Integracyjnymi nr 36 im. Czesława Miłosza w Rybniku

Nr 4/ 2019/ 2020

styczeń/luty

cena: 50 gr

Walentynki




W tym numerze:

Skąd się wzięły Walentynki?

Wasze ilustracje i wiersze

Walentynkowa krzyżówka

Poradnik, jak zrobić walentynkę



Sześć do kwadratu

Gazetka Szkoły Państwowej nr 36 w Rybniku

To już czwarty numer naszej gazetki w tym roku szkolnym. Tym razem znajdziecie w nim wiele tekstów o miłości i Dniu Zakochanych. Poza tym przygotowaliśmy dla Was krzyżówkę, informacje z życia szkoły, wiersze. Są też rysunki uczniów i kolorowanka. Zapraszamy do lektury.

Szkolne konkursy i zawody sportowe

Turniej w dwa ognie

Gra w dwa ognie jest znana od lat, chyba każdy kiedyś w nią grał. Jest popularna i nietrudno zapamiętać jej zasady. Dlatego w naszej szkole odbył się V Noworoczny Turniej w Dwa Ognie. Choć początkowo było wielu chętnych do udziału w tym turnieju, ostatecznie wystartowały dwie drużyny - męska w składzie: Igor Harazim, Maurycy Wojtysiak, Jakub Holek, Karol Okła, Michał Knura oraz męsko - żeńska w składzie: Julia Cnota, Wiktoria Adamek, Artur Harazim, Jan Kowalczyk, Paweł Gojny, Paweł Kaziród.

Zwyciężyła ta pierwsza, jednak wszyscy świetnie się bawili.



Zdrowy jadłospis

Jak powinien wyglądać zdrowy jadłospis? Co jeść, aby być zdrowym? Na te pytania znają odpowiedź uczniowie klasy siódmej. W grudniu w naszej szkole odbył się konkurs na najlepszy Jadłospis Siódmoklasisty. Jego uczestnicy przy sporządzaniu jadłospisu musieli wykazać się znajomością zasad zdrowego żywienia, piramidy żywieniowej, potrzebami organizmu człowieka w okresie dojrzewania, wartością odżywczą produktów. Powstały bardzo ciekawe prace – propozycje smacznych i zdrowych dań, ozdobione estetycznymi rysunkami.


A oto wyniki konkursu:

I miejsce zajął jadłospis opracowany przez Tadeusza Dąbskiego

II miejsce zajęła praca Oli Nowackiej

III miejsce zajął jadłospis Martyny Świąder.

Konkursowe prace można obejrzeć na gazetce na półpiętrze. Może zainspirują one kogoś do zmiany niezdrowych nawyków żywieniowych.



Segregacja śmieci



W wielu klasach naszej szkoły odbyły się lekcje i pogadanki na temat segregacji odpadów.

Na terenie szkoły pojawiły się też nowe pojemniki na śmieci. Wszyscy powinni znać ich przeznaczenie, dlatego na podstawie materiałów dostępnych na stronie: <https://www.rybnik.eu> przygotowaliśmy dla Was krótką „ściąagę”. Warto zapoznać się z jej treścią i zapamiętać, jakie zasady obowiązują, gdy segregujemy śmieci (nie tylko w szkole, ale też w naszych domach).

Pojemniki na śmieci mają różne kolory. Do każdego musimy wrzucać inny typ odpadów.

Pojemnik niebieski:

- **Wrzucamy:** papier, tektura, gazety, czasopisma, prospekty, katalogi, reklamy, zeszyty, książki, kartony, koperty.
- **Nie wrzucamy:** tapet, zabrudzonego i zatuszczonego papieru, papieru z folią, pieluch, artykułów higienicznych, worków po materiałach budowlanych, papieru faksowego, termicznego i przebitkowego.

Pojemnik zielony:

- **Wrzucamy:** szkło, butelki, słoiki, opakowania po kosmetykach
- **Nie wrzucamy:** ceramiki, fajansu, porcelany, kryształu, szkła stołowego, szyb samochodowych, luter, luksfer, żarówek, lamp fluorescencyjnych i neonowych

Pojemnik żółty:

- **Wrzucamy:** tworzywa sztuczne, metale, odpady wielomateriałowe, czyli zgniecione puszki aluminiowe i z blachy stalowej, metalowe narzędzia, folia aluminiowa, pokrywki ze słoików, kapsle z butelek, metalowe i plastikowe worki, reklamówki, opakowania po sokach.
- **Nie wrzucamy:** opakowań po aerozolach, baterii, puszek po farbach, opakowań po lekach, opakowań po olejach, styropianu, zabawek, sprzętu AGD.

Pojemnik brązowy:

- **Wrzucamy:** liście, trawa, kwiaty, resztki kwiatów ciętych i doniczkowych, drobne gałązki, pozostałości roślinne, odpady spożywcze takie jak obierki, przeterminowane owoce i warzywa, skorupki jaj, fusy po kawie i herbacie.
- **Nie wrzucamy:** resztki mięsa, kości, popiół, ziemia, kamienie, odchody zwierzęce.

Pojemnik szary (tylko pojemnik, nie worek!):

- **Wrzucamy:** popiół i żużel
- **Nie wrzucamy:** gorącego popiołu

Pozostałe śmieci oprócz odpadów niebezpiecznych wrzucamy **do kontenera zbiorczego**. Warto zapamiętać te zasady i kierować się nimi, wyrzucając śmieci.

Skąd się wzięły Walentynki?

Zbliża się Dzień Zakochanych, czy też Dzień Świętego Walentego. Skąd się wzięło te święto? Jego nazwa pochodzi od św. Walentego, którego wspomnienie liturgiczne w Kościele katolickim obchodzone jest 14 lutego.

Walentynki są obchodzone w południowej i zachodniej Europie już od wieków średnich. Pomimo katolickiego patrona Dnia Zakochanych, czasem wiązany jest on ze zbieżnym terminowo zwyczajem pochodzącym z Cesarstwa Rzymskiego, polegającym głównie na poszukiwaniu wybranki serca, np. przez losowanie jej

imienia ze specjalnej urny. Współczesny Dzień Zakochanych nie ma jednak bezpośredniego związku z jednym konkretnym świętem starożytnego Rzymu, choć jest kojarzony postaciami z mitologii, np. z Kupidynem (bogiem miłości).

Brytyjczycy uważają, że to oni wymyślili Walentynki. Faktem jest, że to angielski pisarz – Walter Scott – rozślawił je na cały świat. Do Polski Walentynki dotarły całkiem niedawno, ale dziś już nikt nie wyobraża sobie lutego bez Dnia Zakochanych.

Źródło: Wikipedia.



PORADNIK WALENTYNKOWY



14 lutego każdy zadaje sobie pytania: Czy dostanę od kogoś walentynkę? Komu mogę wysłać walentynkę? Jak ją w ogóle zrobić? Jak powinna wyglądać? Na te dwa ostatnie pytania możemy Wam odpowiedzieć. Oto krótki poradnik, jak zrobić walentynkę.

Walentynka to kartka wręczana wybrance lub wybrankowi serca w Dzień Zakochanych. Aby ją przygotować, potrzebne będą: kartka, mazaki, nożyczki i różne dodatki.

Instrukcja wykonania walentynki:

1. Weź kartkę (najlepiej czerwoną, ale niekoniecznie) i złóż ją na pół.
2. Narysuj połówkę serca i wytnij ten kształt,
3. Rozłóż kartkę – masz całe serce, które teraz możesz ozdobić.
4. Wykorzystaj naklejki, brokat, obrazki np. z kwiatami, wycinanki.
5. Na środku wpisz życzenia.

Jakie powinny być życzenia w walentynce? Najlepiej szczerze, prosto z serca.

Jeżeli nie jesteś Szekspirem (poetą, który najpiękniej pisał o miłości), wystarczy np.: „Wszystkiego najlepszego z okazji Walentynek”.

Może być też jakiś krótki wierszyk, np.: „Na górze róże, na dole fiołki, my się Kochamy jak dwa aniołki”.

Gdy Twoja kartka jest gotowa, możesz ją wręczyć osobiście (jeżeli masz tyle odwagi) lub skorzystać z usług Poczty Walentynkowej (wtedy musisz jeszcze ją zaadresować, czyli napisać do kogo ona jest skierowana).

Mam nadzieję, że pomogłam zakochanym, a wszystkim życzę Walentynek pełnych miłości.

Tekst: Wiktoria Tyc

Rysunek: Natalia Oleś, Ksawery Chojnacki

UKRYTE ZNACZENIE KWIATÓW



Czy wiecie, że kwiaty mają ukryte znaczenie? Dając komuś bukiet, nie tylko wysyłasz sygnał, że lubisz lub kochasz tę osobę. Każdy kwiatek może mieć dodatkowy sens, ukryty pod nazwą lub kolorem.

Kolory.

Kwiaty czerwone symbolizują miłość, zainteresowanie. Jeżeli dasz komuś czerwony kwiat, znaczy, że mówisz mu: „Kocham Cię”.

Kwiaty białe - symbolizują niewinność, wierność, szacunek. Białe kwiaty dajemy też, gdy chcemy kogoś przeprosić.

Różowy bukiet - symbolizuje troskę,

podziw i sympatię. Możemy zatem podarować go komuś, kogo lubimy, kto jest naszym wzorem.

Uwaga na **kwiaty żółte**. Wprawdzie symbolizują one radość, szczęście, ale tylko wtedy, gdy są z innymi kwiatami. Jeśli są wręczane osobno (nie w kompozycji), są symbolem zazdrości i fałszu.

Kwiaty niebieskie dajemy z przyjaźni. Oznaczają one też spokój. **Kwiaty fioletowe** z kolei symbolizują smutek i żal.

Rodzaje.


Róże dajemy z wielkiej miłości. **Tulipany**, aby wyrazić sympatię. **Goździki** to znak niewinności. **Frezje** dajemy, aby wyrazić szacunek i uznanie. **Hiacynty** symbolizują żal. **Lilie** ofiarujemy z najlepszymi życzeniami, a **lawendę**, gdy brak nam zaufania.

Tekst przygotowała: Martyna Flak

Jak nie podrywać? Poradnik.

Chłopcy! Ten tekst jest dla Was. Tuż przed Walentynkami chcemy udzielić Wam kilku rad na temat podejścia do dziewczyn. Widzimy, że popełniacie wiele błędów, dlatego przygotowaliśmy dla Was poradnik - Jak nie podrywać?

- Gdy podoba Ci się jakaś dziewczyna, najpierw postaraj się ją poznać. Prośenie koleżanki, aby została Twoją dziewczyną po kilku dniach znajomości zawsze skazane jest na porażkę.
- Aby poznać lepiej dziewczynę, porozmawiaj z nią. Jednak bądź szczery. Nie opowiadaj niestworzonych historii na swój temat. Nie udawaj kogoś, kim nie jesteś. Udawanie np. sportowca, gdy nie uprawia się żadnej dyscypliny, a tylko chodzi w dresie, jest bez sensu. Wcześniej czy później i tak wszystko się wyda.
- Gdy już dziewczyna się Tobą zainteresuje, da Ci swój numer, nie bądź nachalny. Nie wysyłaj do niej 100 wiadomości na godzinę. Nie dzwoń co pięć minut, żeby zapytać, co teraz robi. W taki sposób możesz tylko drugą osobę do siebie zniechęcić.
- Bądź miły. To znaczy: używaj zwrotów grzecznościowych, witaj się i żegnaj, uśmiechaj. Uprzejmość bardzo podoba się dziewczynom. Nie popisuj się, nie zaczepiaj, nie bądź niegrzeczny. Tego nikt nie lubi.
- Na początku nie używaj wielkich słów. Mówienie: KOCHAM CIĘ na początku znajomości może świadczyć o twojej niedojrzałości lub nieszczerości. Na takie wyznania jeszcze przyjdzie czas.
- Gdy chcesz wysłać waletynekę, napisz najlepiej swoimi słowami coś miłego, jakiś komplement lub po prostu: ZOSTAŃ MOJĄ WALENTYNKĄ. Nie przepisuj wierszy z Internetu lub książek i nie podpisuj ich swoim imieniem i nazwiskiem. Jak tak robisz, sugerujesz, że to Ty je wymyśliłeś, a to przecież nieprawda.



Co zatem jest najważniejsze? **Szczerłość, kultura osobista i zainteresowanie okazane drugiej osobie.** Będąc sobą, otwierając się na innych, możemy zdobyć sympatię, przyjaźń, a nawet miłość.

Tekst: Julia C., Wiktoria A.
Rysunek: Martyna M., Ksawery C.




Kącik Młodych Twórców

Zima

Marzy mi się biała zima
Bałwanki w rzędzie za oknem
Śnieżny puch na parapecie
Malutka ślizgawka przed domem

Ale zima nie przychodzi
Za oknem gości smutek i szarość
Może chociaż w książce znajdę
Królową zimę i na ślizgawce radość

K.K.




Rysunek
z bałwankami
wykonała
Dorota
Owczarczyk

Autorką tego rysunku jest Lilana
Kaczmarczyk

Kolorowanka dla najmłodszych



Krzyżówka



1. Patron Dnia Zakochanych. 2. Z ukochanym w kinie lub restauracji. 3. Wysyłany na poczcie. 4. Na urodziny lub pod choinkę. 5. Tam wyświetlają filmy. 6. Np. róże lub fiołki. 7. Na końcu linijki w wierszu. 8. Pora, gdy świeci księżyc. 9. Romeo dla Julii. 10. Pałą się, a czasem są zapachowe.

Krzyżówkę wymyśliły: Julia P., Paulina P., Wiktoria A., Julia C.



”Sześć do kwadratu” – gazetka Szkoły Podstawowej z Oddziałami Integracyjnymi nr 36 im. Czesława Miłosza w Rybniku.

Ten numer tworzyli:

Teksty i krzyżówka: Wiktoria Tyc, Julia Cnota, Julia Pikulińska, Martyna Flak, Wiktoria Adamek, Paulina Płaszczyńska

rysunki: Dorota Owczarczyk, Liliana Kaczmarczyk, Natalia Oleś, Martyna Mańka, Ksawery Chojnacki oraz obiekty clipart, pixabay, publicdomainvectors.org

Opiekun gazetki: Katarzyna Gumulak.